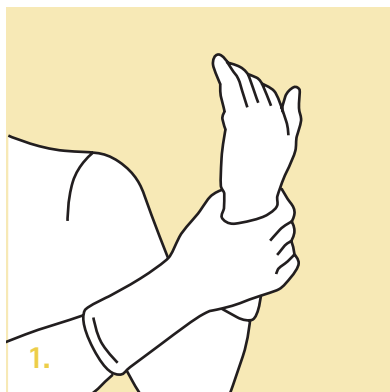
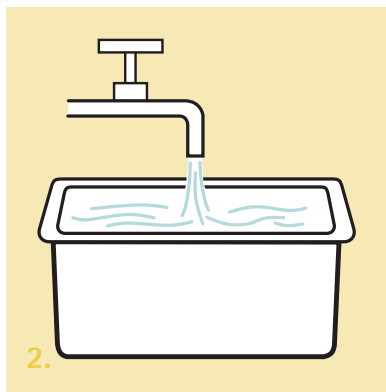


Anwendungshinweise

Manuelle Aufbereitung von Instrumenten



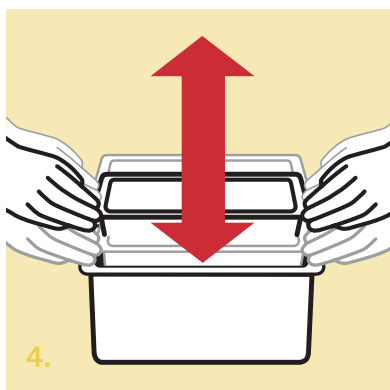
Schutzhandschuhe mit langer Stulpe anziehen. Flüssigkeitsdichte Schürze und Schutzbrille anlegen.



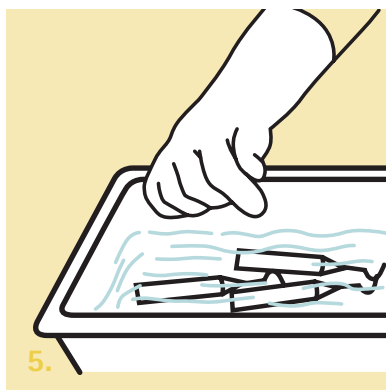
Behälter, z. B. Instrumentenwanne, mit kaltem Wasser füllen.



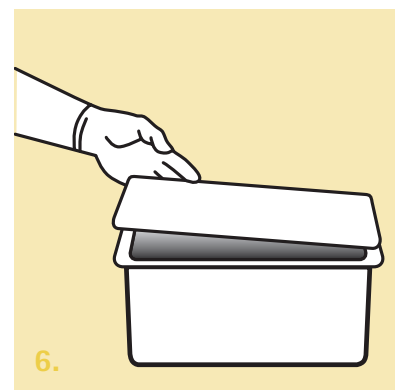
Desinfektionsmittel mit geeignetem Dosiersystem abmessen und in das Wasser geben, ggf. bei einem Pulverprodukt Auflösung des Mittels abwarten.




Zum Vermischen Sieb auf- und abbewegen.



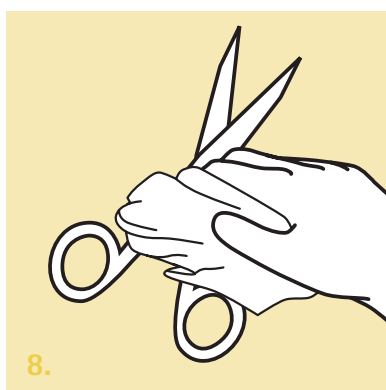
Instrumente und Geräte in die Lösung legen, auf vollständige Bedeckung achten.



Wanne schließen.



Einwirkzeit je nach Produkt abwarten. Achtung: Die Einwirkzeit beginnt mit dem jeweils letzten abgeworfenen Instrument.*



Instrumente gründlich spülen und trocknen. Trockene Instrumente visuell auf Sauberkeit kontrollieren. Je nach Erfordernissen die Instrumente/ Geräte weiter aufbereiten.

* Falls nach Ablauf der Einwirkzeit ggf. verbliebene Verschmutzungen mechanisch entfernt werden müssen, ist der Desinfektionsschritt danach zu wiederholen.